

## TE-150-24DALI110

### Alimentatore per LED da 150W a Tensione Costante 24Vcc dimmerabile con segnale DALI, segnale 0/1-10Vcc e Pulsanti

Interfaccia di dimmerazione: Segnale DALI, 0/1-10Vcc, Push Dim ( Contatto NA ).

Protocolli DALI : DALI 1, DALI 2.

Dimmerazione digitale PWM.

Intervallo di regolazione da 0 a 100%.

Protezioni : Cortocircuito / Sovraccarico / Sovratemperatura / Sovratensione (autoripristinabili) .

Conforme alla norma di bassa tensione di sicurezza.

Adatto per ambienti interni.

Tensione d' ingresso : 200÷240Vac +/-10%

Frequenza : 50/60Hz

Corrente d' ingresso : 1A

Fattore di potenza : >0.98 a 230Vac a pieno carico.

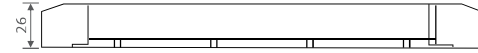
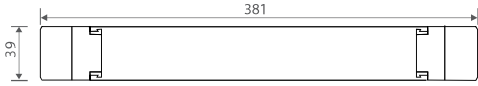
Efficienza : >95%

Corrente d' uscita : Max. 6A

Tensione d' uscita : 24Vcc +/- 0.5V

Potenza : 1÷144W

Temperatura di funzionamento : tc: 95°C ta: -20°C ÷ 60°C



UM 17.04.23

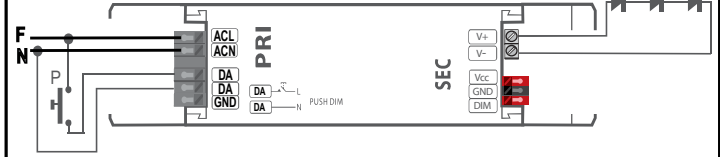


## Schemi di collegamento

a) dimmerazione con segnale DALI :



b) dimmerazione con contatto NA ( PushDim ) :



c) dimmerazione con segnale 0/1-10Vcc:



UM 17.04.23



- Pressione breve : On / Off
- Pressione prolungata : Dimmerazione
- Ogni successiva pressione prolungata inverte la direzione di regolazione.
- Funzione MEMORIA : l' alimentatore è dotato di Memoria che permette la riaccensione al livello di luminosità prefissato con l' ultima regolazione.